

WebUntis Einführung

Elternaccounts



WebUntis -

Nutzung bisher

- Mit WebUntis werden die Stundenpläne unserer Schule erstellt.
- Alle Schüler*innen besitzen einen Account und können:
 - sich ihre Stundenpläne ansehen.
 - sehen alle Veränderungen die es im Stundenplan gibt -
 - ob es Vertretungsunterricht gibt (spontan oder geplant).
 - ob Wandertage geplant sind.
 - können sehen wann Leistungsnachweise geschrieben werden.



WebUntis -
Demnächts

Neu:

Ihr Elternaccount



WebUntis –

Elternaccount

Was bietet Ihnen diese Funktion?

Sie haben alle Möglichkeiten die Ihre Kinder auch haben.
Darüber hinaus können Sie:

- ihre Kinder für den Schultag abmelden.
(Dies ersetzt nicht die schriftliche Entschuldigung)
- den digitalen Schulkalender einsehen.
- *Lehrkräften Mitteilungen senden und von Lehrkräften Mitteilungen, Elternbriefe, Abfragen empfangen (ab Feb. 2025)*




WebUntis

Wie erstellen sie sich einen Account?

1.

Für die einmalige Registrierung öffnen Sie die Internetseite
www.webuntis.com

Hinweis: Auf Mobilgeräten bitte unbedingt „im Browser verwenden“ auswählen, **da eine Registrierung in der App nicht möglich ist.**

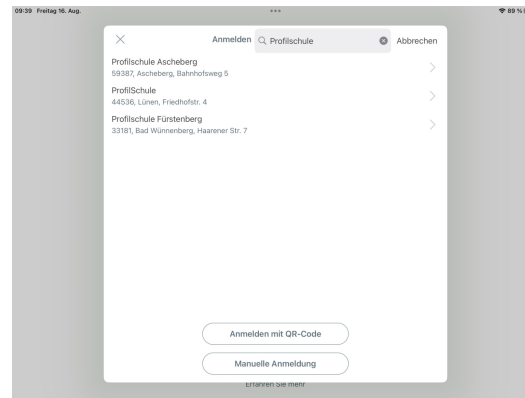


WebUntis

Wie erstellen sie sich einen Account?

2.

Geben Sie bei der Schulsuche „Profilschule Ascheberg“ ein und wählen anschließend unsere Schule aus.

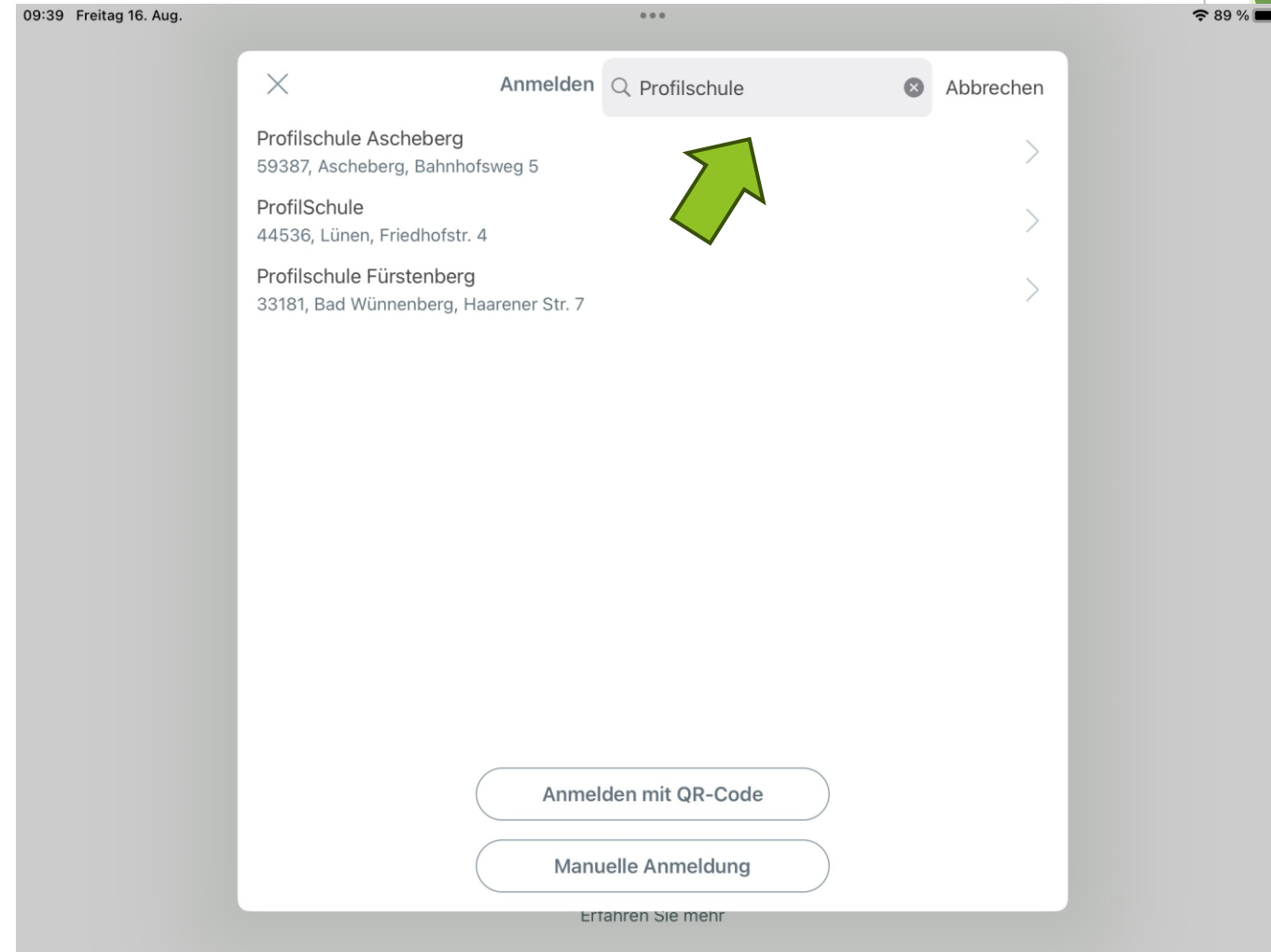




WebUntis

Wie erstellen sie sich einen Account?

2. Geben Sie bei der Schulsuche „Profilschule Ascheberg“ Ein und wählen anschließend unsere Schule aus.







WebUntis

Wie erstellen sie sich einen Account?

3.

Klicken Sie nun auf das Feld „Registrieren“.





3. Kicken Sie nun auf das Feld „Registrieren“.

WebUntis

Wie erstellen sie sich einen Account?

09:36 Dienstag 27. Aug. nessa.webuntis.com

WebUntis Login

Heute 27.08.2024

Profilschule Ascheberg

[Schule wechseln](#)

Office 365 Anmeldung

oder

Benutzername

Passwort

Login

[Passwort vergessen?](#)

Noch keinen Zugang? **Registrieren**

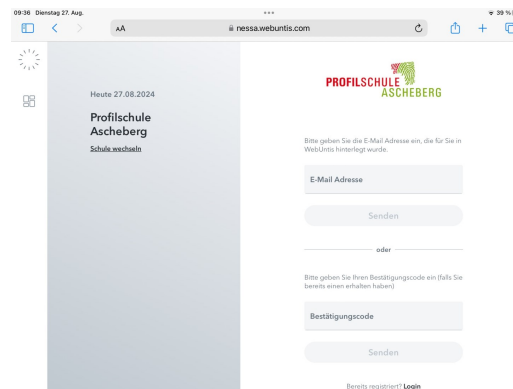


WebUntis

Wie erstellen sie sich einen Account?

4.

Geben Sie dort die E-Mailadresse an, die im Sekretariat für die Informationsmails von Ihnen hinterlegt worden ist. Haben Sie je Elternteil eine Mail in der Schule hinterlassen, können Sie für beide einen Account erstellen.



09:38 Dienstag 27. Aug. nesa.webuntis.com

Heute 27.08.2024
Profilschule
Ascheberg
Schule wechseln

PROFILSCHULE
ASCHEBERG

Bitte geben Sie die E-Mail Adresse ein, die für Sie in WebUntis hinterlegt wurde.

E-Mail Adresse

Senden

oder

Bitte geben Sie Ihren Bestätigungscode ein (falls Sie bereits einen erhalten haben)

Bestätigungscode

Senden

Bereits registriert? [Login](#)



WebUntis

Wie erstellen sie sich einen Account?

4.

Geben Sie dort die E-Mailadresse an, die im Sekretariat für die Informationsmails von Ihnen hinterlegt worden ist. Haben Sie je Elternteil eine Mail in der Schule hinterlassen, können Sie für beide einen Account erstellen.

09:36 Dienstag 27. Aug. nessa.webuntis.com 39%

Heute 27.08.2024

Profilschule Ascheberg

[Schule wechseln](#)

Bitte geben Sie die E-Mail Adresse ein, die für Sie in WebUntis hinterlegt wurde.

Senden

oder

Bitte geben Sie Ihren Bestätigungscode ein (falls Sie bereits einen erhalten haben)

Senden

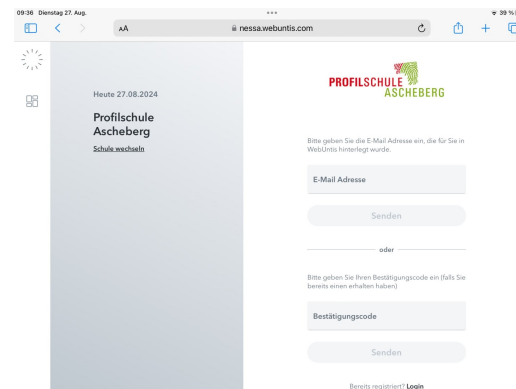
Bereits registriert? [Login](#)



WebUntis

Wie erstellen sie sich einen Account?

5.
Es wird ein Bestätigungscode an ihre E-Mail versendet. Tragen Sie diesen im entsprechenden Feld ein oder klicken Sie auf den Link in der E-Mail.





WebUntis

Wie erstellen sie sich einen Account?

5. Es wird ein Bestätigungscode an ihre E-Mail versendet. Tragen Sie diesen im entsprechenden Feld ein oder klicken Sie auf den Link in der E-Mail.

nessa.webuntis.com

39%

**PROFILSCHULE
ASCHEBERG**

Bitte geben Sie die E-Mail Adresse ein, die für Sie in WebUntis hinterlegt wurde.

E-Mail Adresse

Senden

oder

Bitte geben Sie Ihren Bestätigungscode ein (falls Sie bereits einen erhalten haben)

Bestätigungscode

Senden

Bereits registriert? [Login](#)



WebUntis

Wie erstellen sie sich einen Account?

6. Sie können sich nun ein Passwort vergeben und anschließend einloggen.



WebUntis

Wie erstellen sie sich einen Account?

7.

Nach der Registrierung können Sie auch die WebUntis-App nutzen.



WebUntis

Wie erstellen sie sich einen Account?

Diese PowerPoint und den Elternbrief zum Thema WebUntis finden Sie auf der Homepage unserer Schule (www.profilschule-ascheberg.de) unter dem Reiter Service.

Bei Fragen und Schwierigkeiten melden Sie sich bitte an unsere Administratoren unter der E-Mailadresse:

Webuntis@ps-ascheberg.de